


ビル用網戸 持出しタイプ


Kyoto Housing Service

ビル・マンション・団地等に対応した、網戸レールと障子の間隔が狭い時に用いる持出しタイプの網戸です。




【振止】

外れにくい安全設計。



【戸車】

樹脂製コマを使用する事でより軽やかな動きを実現。



【戸当ストッパー】

オプション

COLOR



ブロンズ
YKブラウン



アイボリー
三協ホワイト



ブラック
YKブラック



シャイングレー
プラチナステン
ステンカラー



オータムブラウン
BKC



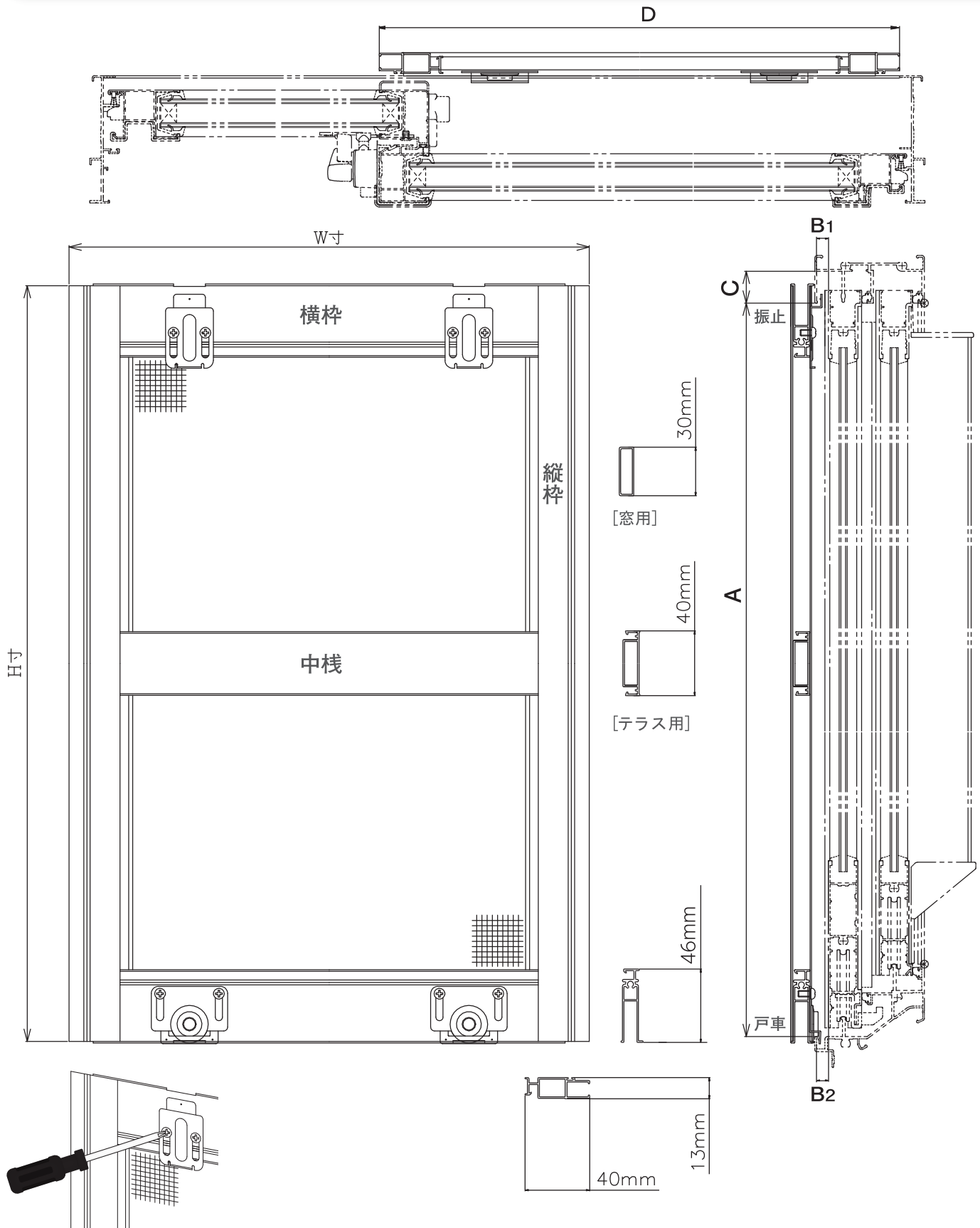
ナチュラルシルバー

※商品の仕様を予告なく変更する場合がございますのでご了承ください。

KHS
株式会社 京都ハウジングサービス

ビル用網戸 持出しタイプ

Kyoto Housing Service



⚠ 注意 建付け調整

- ① サッシ枠と網戸に隙間が生じる場合は、戸車を調整してください。
- ② 外れ止めのねじをゆるめてから、上げてください。
※ 外れ止めは、網戸の開閉に支障のない範囲で上げてねじを締めてください。

- A: 網戸レール内のり+10~12mmが網戸出来寸法。
B: 採寸し網戸取付可/不可確認。(各メーカーにより違い有)
C: 10mm以上(10mm未満では、上部掛代が少なくなります。)
D: 2枚建の場合⇒ガラス障子1枚寸法が網戸出来寸法。
※ 引き残しがある場合は寸法が異なります。