


J型網戸(袋型網戸) 可動

Kyoto Housing Service

袋型(乙防)網戸は、マンション・ビル・アパートなど集合住宅に最適。
補強棧のあるサッシでも使用できる箱型タイプの網戸です。



※補強棧



【振止】

ねじ2本で建付調整出来、
しっかり固定で安心。

厚みは3種類から
お選び頂けます。




▲通常タイプ
(厚さ36.4mm)



▲乙防用
(厚さ26.5mm)



◀Pタイプ
(厚さ19mm)



【戸車】

上のねじ1本で建付調整出来るので、建込後に調整可能。
樹脂製コマを使用することにより軽やかな動きも再現。

COLOR



ブロンズ
(通常タイプのみ)



BKG
(乙防のみ)



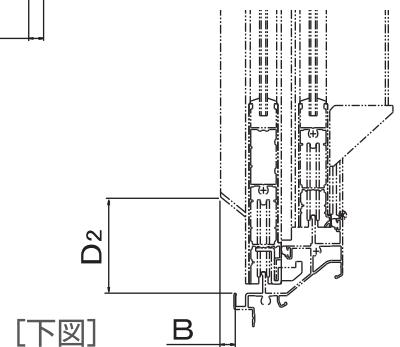
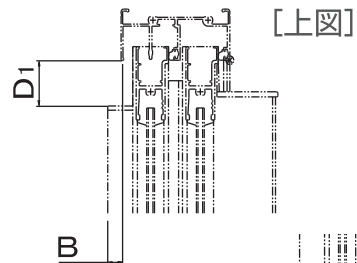
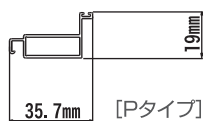
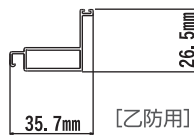
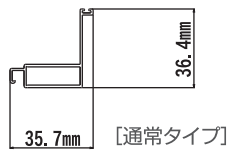
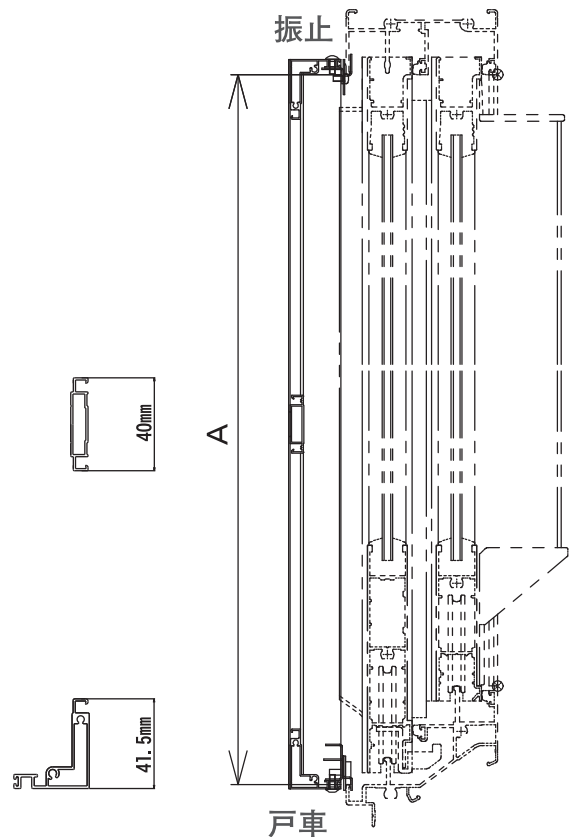
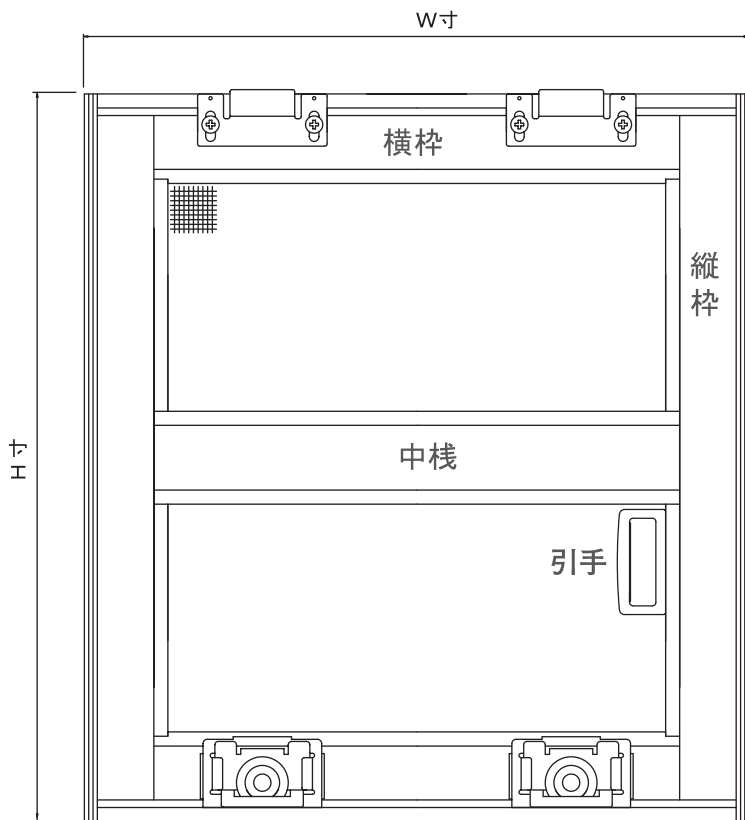
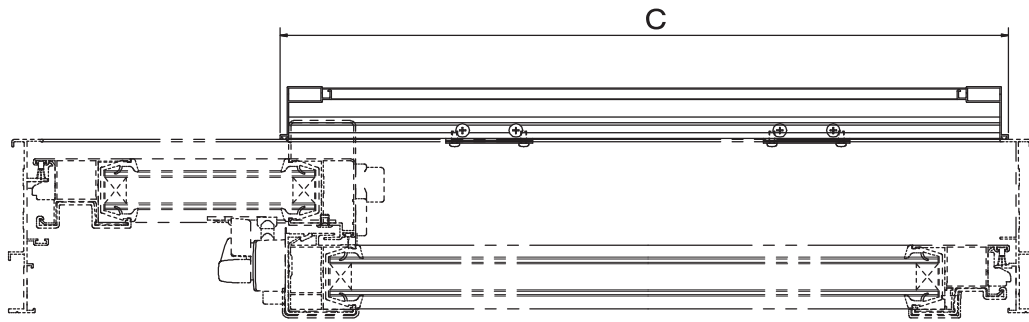
ナチュラルシルバー

※商品の仕様を予告なく変更する場合がございますのでご了承ください。

KHS
株式会社 京都ハウジングサービス

J型網戸(袋型網戸) 可動

Kyoto Housing Service



- A: 網戸レール内のり+12mm~15mmが網戸出来寸法。
- B: 採寸し網戸取付可/不可確認。(各メーカーにより違い有)
- C: 補強枠も含めガラス障子+15mm~20mmが網戸出来寸法。
- D: 補強枠に戸車が接触しないか確認。(各メーカーにより違い有)